



SCORING RIDS 2020

RELATÓRIO FINANCEIRO

NIF: 507627490

Designação Social: **SICGEN - INVESTIGAÇÃO E DESENVOLVIMENTO EM BIOTECNOLOGIA, LDA**

Sede (concelho/distrito): Cantanhede (Coimbra)

Código CAE ver. 3: 72110

Exercício fiscal: 2019



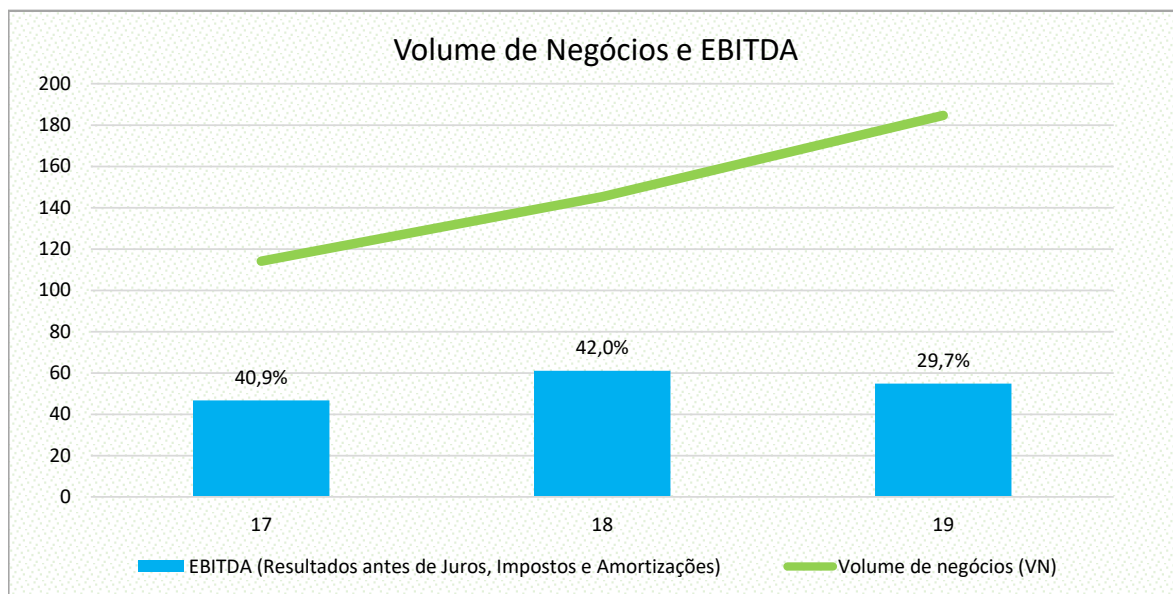
Nota preliminar: as considerações apresentadas são de carácter muito geral. Só com um conhecimento mais pormenorizado da empresa, do seu enquadramento setorial, estratégia, dimensão, idade, etc., se pode produzir uma análise aprofundada e personalizada.

Termos e condições disponíveis em www.scoring.pt.

507627490 SICGEN - INVESTIGAÇÃO E DESENVOLVIMENTO EM BIOTECNOLOGIA, LDA

Valores monetários em milhares de Euros

Operações e Resultados	17	18	19	19vs18
Nº de trabalhadores	1	1	1	0%
Volume de negócios (VN)	114	145	185	21%
EBITDA (Resultados antes de Juros, Impostos e Amortizações)	47	61	55	-11%
Resultado líquido do exercício (RL)	21	29	28	-1%



Nota: a % refere-se à taxa da rentabilidade líquida das vendas (RL / VN)

Algumas notas sobre os indicadores e o gráfico desta página.

Dinâmica do negócio.

A evolução das vendas em 2019 foi de um crescimento elevado.

Recomenda-se sempre uma análise detalhada das vendas.

Conforme os casos, podem justificar-se diversos estudos:

- a. Angariação de novos clientes versus Fidelização
- b. Segmentos de mercado
- c. Análise por produto

Pode também ser necessário reforçar a informação que se dispõe sobre vendas e avaliar a necessidade de se investir nessa área.

Produtividade

A taxa de rentabilidade das vendas é um dos principais indicadores da produtividade global da empresa. Os investidores gostam de compará-la com as taxas de outros investimentos alternativos.

Compare a produtividade com a do ano passado (neste caso foi inferior).

Procure também comparações com empresas do setor (por exemplo, recorrendo à Central de Balanços do Banco de Portugal, serviço grátis).

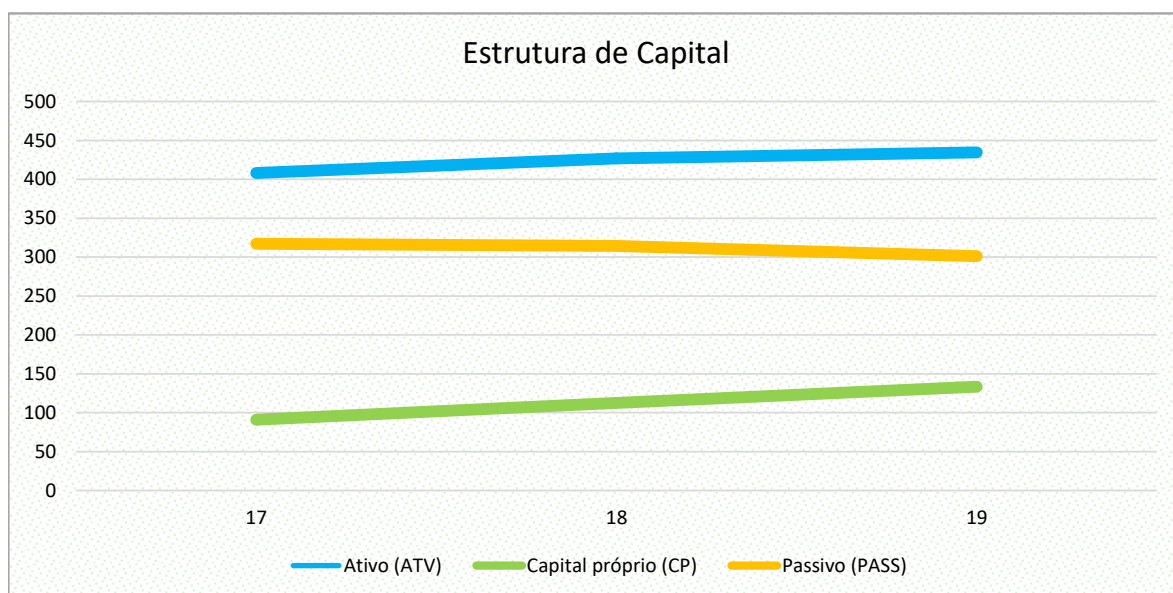
Também caberia aqui a análise sobre a produtividade dos recursos humanos, mas que poderá não fazer sentido para muitas empresas, pelo que a deixamos em aberto.



507627490 SICGEN - INVESTIGAÇÃO E DESENVOLVIMENTO EM BIOTECNOLOGIA, LDA

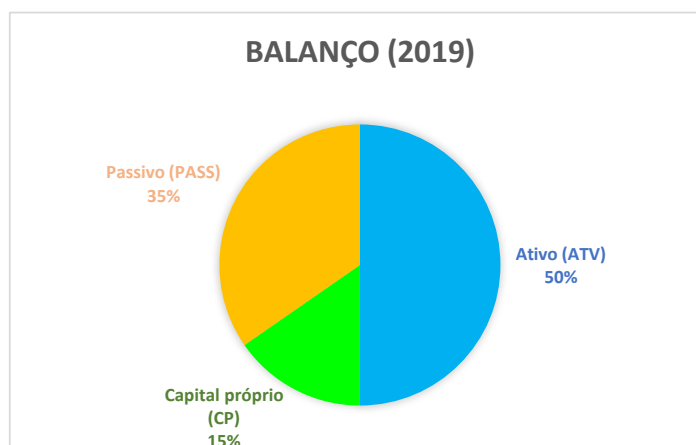
Valores monetários em milhares de Euros

Estrutura de Capital	17	18	19	19vs18
Ativo (ATV)	408	427	435	2%
Capital próprio (CP)	91	112	133	16%
Passivo (PASS)	317	314	301	-4%



O valor das empresas depende criticamente da capacidade de gerar resultados. No entanto, é necessário assegurar que a empresa dispõe de uma situação financeira capaz de honrar os seus compromissos no curto prazo e no médio/longo prazos.

Em termos estruturais, a empresa apresenta uma autonomia financeira média. No curto prazo, a Liquidez Geral é reduzida.



Salientar ainda que as sociedades devem assegurar o estipulado no [artigo 35](#) do Código das Sociedades Comerciais: o Capital Próprio deve ser pelo menos superior a metade do Capital Social. Tal como definido no Decreto-Lei n.º 262/86, as sociedades devem tomar medidas de regularização se ficam nesta situação.

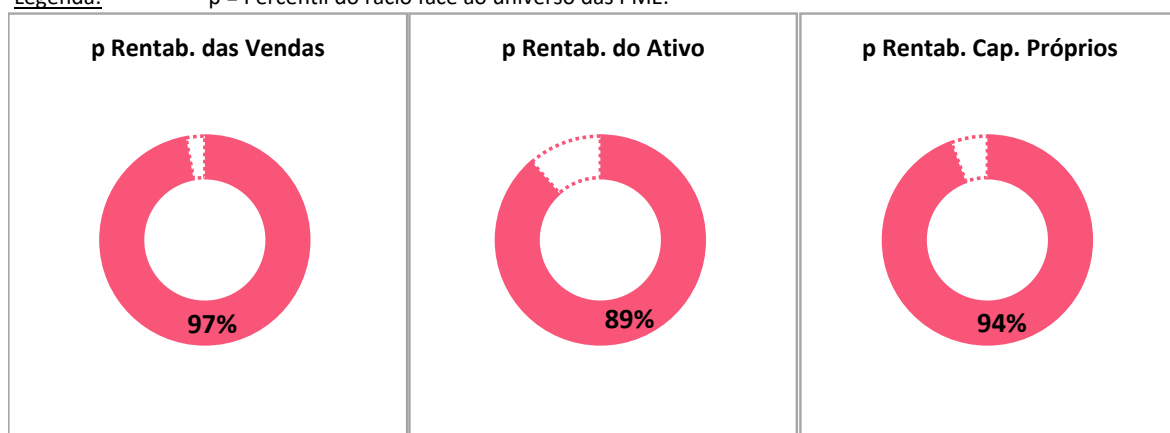
507627490 SICGEN - INVESTIGAÇÃO E DESENVOLVIMENTO EM BIOTECNOLOGIA, LDA

Índices de Desempenho e de Solidez financeira; Notação de Sustentabilidade	2019	Notação
Índice de Desempenho e Solidez (iDS) [Função (iD; iS; pCEF)]	90%	NS 5
Índice de Desempenho Económico (iD)	93%	
Índice de Solidez Financeira (iS)	84%	
Consistência económico-financeira (pCEF)	Elevada	
Notação SCORING	NS 5	

Notas: O iDS é atribuído considerando iD, iS e pCEF, resultando num valor entre 0% e 100%.
 O valor do iDS determina a Notação SCORING, que se divide em 5 escalões:
 0/20% = 1 (Mau); 20/40% = 2 (Fraco); 40/60% = 3 (Médio); 60/80% = 4 (Bom) e 80/100% = 5 (Excelente).

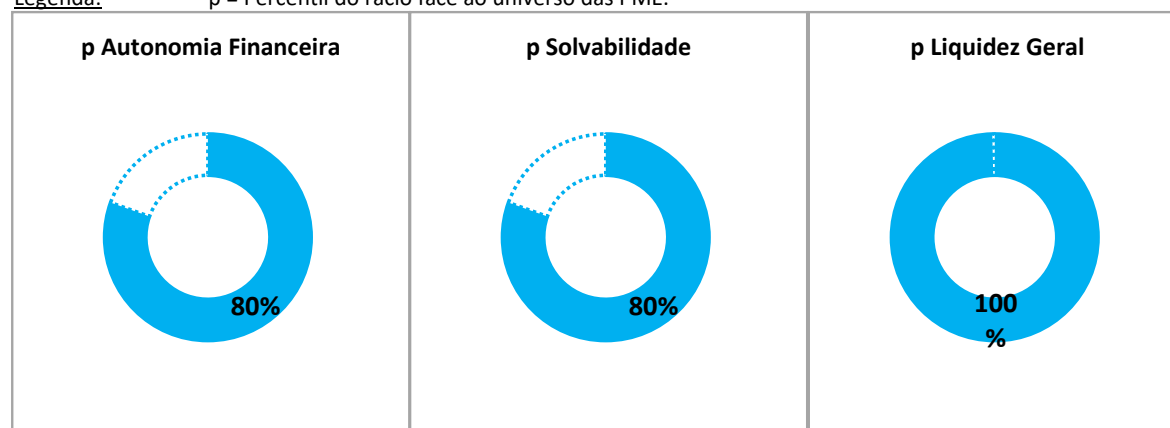
Rácios de gestão relacionados com o Desempenho (iD)	17	18	19	Índice19
Rentabilidade das Vendas (RTV = EBITDA/VN)	41%	42%	30%	97%
Rentabilidade do Ativo (RTA = EBITDA/ATV)	11%	14%	13%	89%
Rentabilidade dos Capitais próprios (RCP = EBITDA/CP)	51%	54%	41%	94%

Legenda: p = Percentil do rácio face ao universo das PME.



Rácios de gestão relacionados com a Solidez financeira (iS)	17	18	19	Índice19
Autonomia Financeira (AF = CP/ATV)	22%	26%	31%	80%
Solvabilidade (SOL = CP/PASS)	29%	36%	44%	80%
Liquidez Geral (LQG = ATVc/PASSc)	1469%	515%	3312%	100%

Legenda: p = Percentil do rácio face ao universo das PME.



GLOSSÁRIO DE TERMOS UTILIZADOS

Balanço.

- Ativo (ATV) Conjunto de bens e direitos ao dispôr da empresa.
- Passivo (PASS) Conjunto de obrigações e dívidas da empresa.
- Capital Próprio (CP) Diferença entre Ativo e Passivo. Inclui o Capital Social.

Vertente económica.

- Volume de Negócios (VN) Vendas e Prestação de Serviços (contas 71 e 72 do SNC).
- EBITDA (RAJIAR) Resultados antes de juros, impostos e amortizações. Normalmente designado por cash-flow.
- Rentabilidade das vendas (RTV) Avalia a rentabilidade das vendas realizadas, isto é, qual o resultado obtido pelas vendas. Podem ser utilizados diversos rácios
EBITDA / VN: margem cash-flow gerado com as vendas
RL / VN: rentabilidade líquida das vendas (taxa efetiva de lucro vendas)
- Rentabilidade do Ativo (RTA) Rácio entre EBITDA / ATV. Avalia rentabilidade da totalidade dos capitais investidos na empresa (sejam eles de sócios, clientes, em edifícios, etc).
- Rentabilidade Capitais Próprios (RCP) Rácio entre EBITDA / CP. Avalia a rentabilidade dos capitais investidos na empresa pelos sócios / accionistas.

Vertente financeira.

- Autonomia Financeira (ATF) Rácio entre CP / ATV. Mede o peso dos CP no financiamento da empresa. Considera-se que para valores inferiores a 30%, significa dependência excessiva de capitais alheios.
- Solvabilidade (SOL) Rácio entre CP / PASS. Representa a capacidade da empresa em solver as suas dívidas. Um valor superior a 1 significa que o património da empresa é suficiente para cobrir todas as suas dívidas.
- Liquidez Geral (LQG) Rácio entre o activo circulante (o que a empresa deve receber no prazo inferior a um ano, por exemplo faturas de clientes a receber), e o passivo circulante (o que a empresa deve pagar nesse mesmo período, como faturas de fornecedores a pagar). A empresa está em equilíbrio financeiro de curto prazo quando este rácio é superior a 1.

